

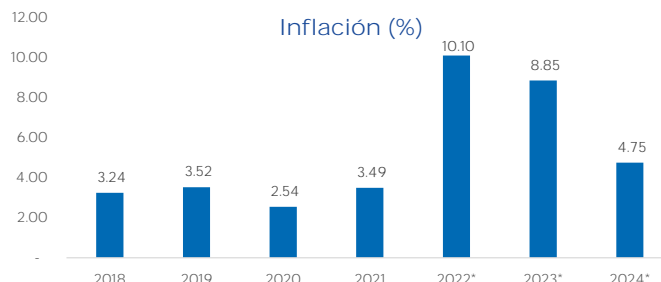
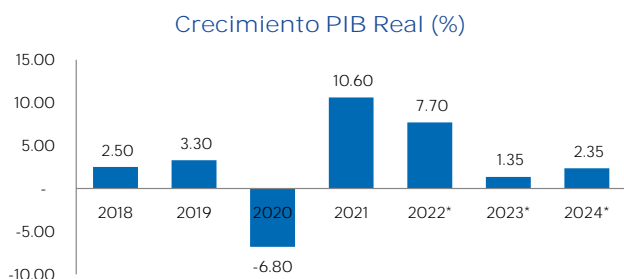
**CALIFICACIÓN DE RIESGO**

FITCH BB+      MOODY'S Baa2      S&amp;P BB+

**INDICADORES MACRO**

Indicadores Macro	2018	2019	2020	2021	2022*	2023*	2024*
Crecimiento PIB Real (%)	2.50	3.30	- 6.80	10.60	7.70	1.35	2.35
Inflación (%)	3.24	3.52	2.54	3.49	10.10	8.85	4.75
Tasa de Desempleo (%)	10.71	10.50	16.40	13.60	11.10	11.70	11.35
Tasa Interés Banco Central (%)	4.25	4.25	1.75	2.95	11.90	9.85	6.35
Balance Cta. Corriente (% PIB)	- 4.20	- 4.58	- 3.60	- 5.60	- 5.80	- 4.45	- 4.15
Deuda de Gobierno (% PIB)	53.58	52.40	65.66	64.62	60.60	59.16	-

\* Proyección



Fuente: Bloomberg

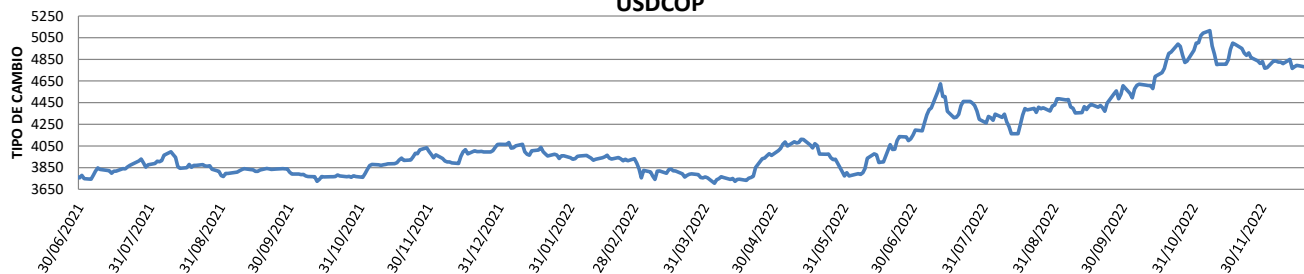
**INFORMACIÓN RELEVANTE**

Según datos de la Organización para la Cooperación y el Desarrollo Económicos (Ocde) Colombia es el país que más le impone impuestos a las ganancias corporativas con 23,6% de tasa impositiva. Tasa que, a propósito, no tuvo modificaciones en el proyecto de ley de reforma tributaria que fue sancionada por el presidente Gustavo Petro el pasado 13 de diciembre.

Siendo el sector empresarial uno de los que más aportan y contribuyen en materia tributaria. Las micro, pequeñas y medianas empresas (Pymes) juegan un papel fundamental en la economía colombiana. Las MiPymes representan más del 99% de las empresas del país, generan aproximadamente 79% del empleo y aportan 40% al Producto Interno Bruto (PIB).

Cabe recordar que esto inició en octubre del año pasado cuando 136 países llegaron a un acuerdo para cambiar la forma de gravar a las grandes compañías multinacionales. El acuerdo se realizó con el fin de que estas pagarán impuestos por los beneficios que generan en cada Estado. Seguido de Colombia, está uno de los países que siempre está dentro de la lista de los más ricos del mundo, Noruega, el cual se ubicó en segundo lugar con el impuesto más alto a las ganancias corporativas que operan en el país, 23%.

Fuente: La Republica

**TIPO DE CAMBIO**
**PESO COLOMBIANO**
**USDCOP**


Fuente: Bloomberg

**TÍTULOS INSCRITOS**

Títulos	Vencimiento	Moneda	Mínimo Inversión	Interés Nominal %
EUROCO2024	21/05/2024	USD	\$ 1,000.00	8.13
EUROCO2033	28/01/2033	USD	\$ 1,000.00	10.38
EUROCO2037	18/09/2037	USD	\$ 100,000.00	7.38

 Realizado por: Carlos Dabou  
 Revisado por: Gerardo Martínez

Fecha de elaboración: Diciembre 2022

**Nota de Responsabilidad:** La información que contiene este documento se ofrece con el único propósito de brindar información actualizada y en ningún momento se deberá considerar como una oferta para comprar y/o vender títulos valores u otros instrumentos financieros. Ninguna información en este documento se considerará como asesoría en materia de inversiones. La información y opiniones en este correo provienen de fuentes en las que SGB confía: sin embargo no se responsabiliza por pérdidas que surjan del material presentado en este documento.

**CONTÁCTANOS**

Teléfono: +503 2121-1800

@SGB\_URSATILES